

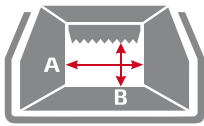
R240

BIOTRITURATORE

BIO-SHREDDER
 BIO-BROYEUR
 BIOTRITURADORA
 BIOHÄCKSLER
 BIO-HAKSELAAR
 BIO-DRTIČ
 SJEČKALICA
 ROZDRABNIACZ BIOMASY
 БИОИЗМЕЛЬЧИТЕЛЬ



7,5 - 10



286x90
 Ax B mm



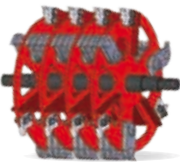
90
 Ø max. mm*



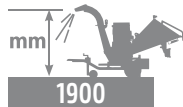
N° 4



N° 16



N° 33



R240BHP210N

Honda GX630 hp21

+

MULTIFUNCTIONAL
 CONTROL SYSTEM
 (+NOSTRESS)

-M

		VARIANT								
	0 000000	0 000000			m³/h	A x B x C mm	mm	B mm	kg	
	R240BHP13AEN	R240BHP13AEN-M	●	Honda GX390 hp13	7,5 - 8,5	2740 x 1040 x 1900	1015	700 x 660	435/485	
	R240BHP21N	R240BHP21N-M	●	Honda GX630 hp21	9 - 10	2740 x 1040 x 1900	1015	700 x 660	450/500	
	R240BHP13AEON	R240BHP13AEON-M	●	Honda GX390 hp13	7,5 - 8,5	3080 x 1310 x 1900	1015	700 x 660	490/545	
	R240DKHP20ON	R240DKHP20ON-M	■	Kubota D722 hp20	9 - 10	3080 x 1310 x 1900	1015	700 x 660	580/661	
	R240BHP21ON	R240BHP21ON-M	●	Honda GX630 hp21	9 - 10	3080 x 1310 x 1900	1015	700 x 660	515/596	
	R240BHP13AECN	R240BHP13AECN-M	●	Honda GX390 hp13	7,5 - 8,5	2740 x 1040 x 1900	1015	700 x 660	540/585	
	R240DKHP20CN	R240DKHP20CN-M	■	Kubota D722 hp20	9 - 10	2740 x 1150 x 1900	1015	700 x 660	650/710	
	R240BHP21CN	R240BHP21CN-M	●	Honda GX630 hp21	9 - 10	2740 x 1040 x 1900	1015	700 x 660	570/630	
	R240TN	R240TN-M	▲	Min. hp25 (kW18,4)	9 - 10	1320 x 1730/2740 x 2130/1900	1015	700 x 660	414/445	

* Materiale in entrata - Dato dipendente dal tipo di materiale e dalle condizioni di lavoro. / Input material - It depends on the kind of material and on the working conditions. / Material entrante - Ces données peuvent changer selon le type de matériel et les conditions de travail. / Matière entrante - Estos datos pueden cambiar según el tipo de material y las condiciones de trabajo. / Eingangsmaterial - Daten, die von der Art des Materials und den Arbeitsbedingungen abhängen. / Ingangsmateriaal - Deze gegevens zijn afhankelijk van het soort materiaal en de werkomstandigheden. / Vstupní materiál - Záleží na druhu materiálu a pracovních podmínkách. / Ulazni materijal - Ovisno o vrsti materijala i uvjetima rada. / Material wśadowy - W zależności od rodzaju materiału i warunków eksploatacji. / Входной материал - Это зависит от вида материала и от условий труда.



Benzina + Avviamento elettrico
 Petrol + Electric start
 Essence + Démarrage électrique
 Gasolina + Arranque eléctrico
 Benzin + Elektroanlasser
 Benzinemotor + Elektrische start
 Benzin + Elektrické startování
 Benzinski + Elektro start
 Benzyna + Rozruch elektryczny
 Бензиновым + Электростартом



Diesel + Avviamento elettrico
 Diesel + Electric start
 Diesel + Démarrage électrique
 Diesel + Arranque eléctrico
 Diesel + Elektroanlasser
 Diesel + Elektrische start
 Diesel + Elektrické startování
 Dizel + Elektro start
 Diesel + Rozruch elektryczny
 Diesel + Электростартом



Portato da trattore
 Three-point linkage for tractor
 Attelage trois points pour tracteur
 Enganche tres puntos para tractor
 Dreipunkt-Anschluss für Traktor
 Driepunt bevestiging
 Veza s tri točke za traktor
 Priključak u tri točke
 3-punktowy układ zawieszenia
 Сцепка трехточечная



HONDA
 GX390 hp13



HONDA
 GX630 hp21



KUBOTA
 D722 hp20



R240TN

Min. hp25 (kW18,4)

+
MULTIFUNCTIONAL CONTROL SYSTEM (+NOSTRESS)



R240BHHP21N

Honda GX630 hp21

+
MULTIFUNCTIONAL CONTROL SYSTEM (+NOSTRESS)

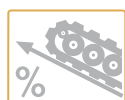


CONSOLLE

R240BHHP21CN

Honda GX630 hp21

+
MULTIFUNCTIONAL CONTROL SYSTEM (+NOSTRESS)



18%



MULTIFUNCTIONAL CONTROL SYSTEM (+NOSTRESS)

